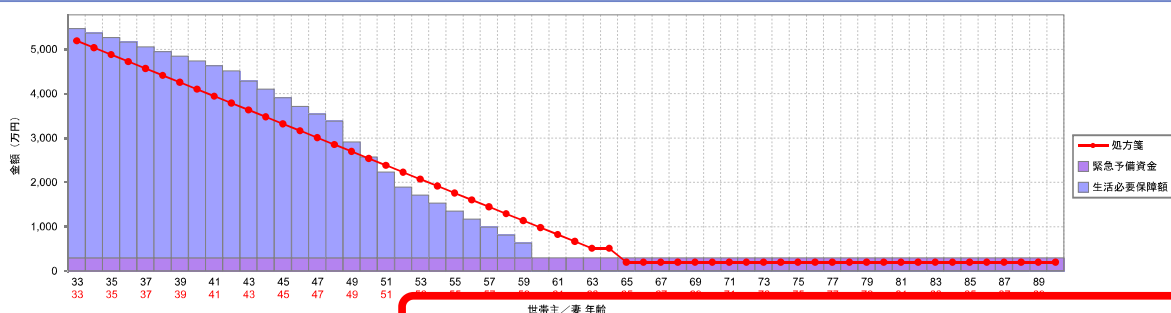


死亡保障について

★生活必要保障額★



★必要保障額推移表★

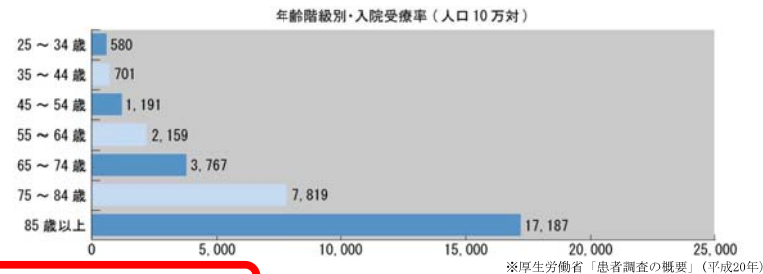
年齢	収入	支出	必要保障額	緊急予備資金
33	4	102	0	0
34	5	102	0	0
35	6	102	0	0
36	7	102	0	0
37	8	102	0	0
38	9	102	0	0
39	10	102	0	0
40	11	102	0	0
41	12	102	0	0
42	13	102	0	0
43	14	102	0	0
44	15	102	0	0
45	16	102	0	0
46	17	102	0	0
47	18	102	0	0
48	19	0	0	0
49	20	0	0	0
50	21	0	0	0
51	22	0	0	0
52	23	0	0	0
53	24	0	0	0
54	25	0	0	0
55	26	0	0	0
56	27	0	0	0
57	28	0	0	0
58	29	0	0	0
59	30	0	0	0
60	31	0	0	0
61	32	0	0	0
62	33	0	0	0
63	34	0	0	0
64	35	0	0	0
65	36	0	85	85
66	37	0	85	85
67	38	0	85	85
68	39	0	85	85
69	40	0	85	85
70	41	0	85	85
71	42	0	85	85
72	43	0	85	85
73	44	0	85	85
74	45	0	85	85
75	46	0	85	85
76	47	0	85	85
77	48	0	85	85
78	49	0	85	85
79	50	0	85	85
80	51	0	85	85
81	52	0	85	85
82	53	0	85	85
83	54	0	85	85
84	55	0	85	85
85	56	0	85	85
86	57	0	85	85
87	58	0	85	85
88	59	0	85	85
89	60	0	85	85
90	61	0	85	85

HP掲載用につきサンプル

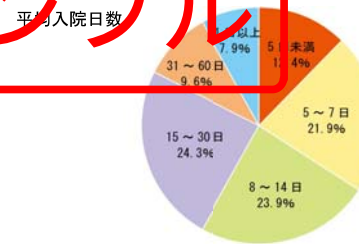
医療保障について

★一生涯の保障が必要な理由★

高齢になるほど入院する可能性が高くなります。



★入院日数★



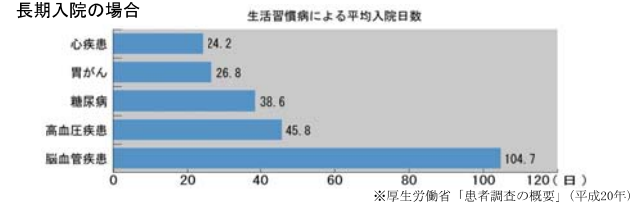
短期入院で治ることが多い代表的な病気

胆石 白内障 虫垂炎(盲腸)

大腸のポリープ 尿管結石 インフルエンザ

※(財)生命保険文化センター「生活保障に関する調査」(平成19年)

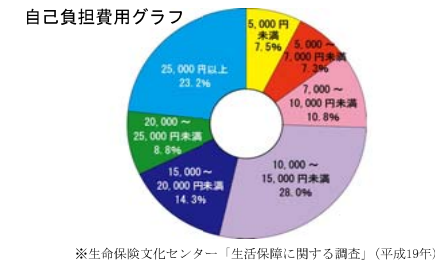
長期入院の場合



★自己負担費用について★

医療費の自己負担だけでなく差額ベッド代、入院時食事代等を含めた費用は……

1日あたり平均20,100円
しかも70%以上の方が1日あたり10,000円以上の負担となっています。



◆データ・試算結果の注意点

- ①公的年金を算出する際の標準報酬月額、現在の年収をもとに算出した概算値です。
- ②公的年金の計算は、平成17年4月現在の制度での概算値であり、将来変更される場合があります。
- ③既契約分析は、自動更新した場合の保障額です。

